


01 - Tableau de bord

1 juil. 2015 - 30 juin 2016

Comparer à : 1 juil. 2014 - 30 juin 2015

 Tous les utilisateurs
+ 0,00 %, Sessions

Visites

1 juil. 2015 - 30 juin 2016

25 940

% du total : 100,00 % (25 940)



1 juil. 2014 - 30 juin 2015

18 473

% du total : 100,00 % (18 473)



Visites France Métropolitaine

1 juil. 2015 - 30 juin 2016

21 304

% du total : 82,13 % (25 940)



1 juil. 2014 - 30 juin 2015

15 151

% du total : 82,02 % (18 473)



Visites Pays de la Loire

1 juil. 2015 - 30 juin 2016

2 763

% du total : 10,65 % (25 940)



1 juil. 2014 - 30 juin 2015

1 838

% du total : 9,95 % (18 473)



Pages vues

1 juil. 2015 - 30 juin 2016

57 549

% du total : 100,00 % (57 549)



1 juil. 2014 - 30 juin 2015

37 093

% du total : 100,00 % (37 093)



Durée moy. des visites

1 juil. 2015 - 30 juin 2016

00:01:41

Valeur moy. pour la vue : 00:01:41
(0,00 %)



1 juil. 2014 - 30 juin 2015

00:01:34

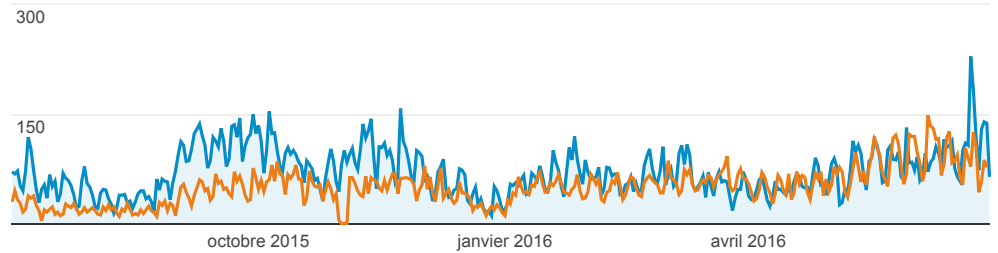
Valeur moy. pour la vue : 00:01:34
(0,00 %)



Visites

1 juil. 2015 - 30 juin 2016 : ● Sessions

1 juil. 2014 - 30 juin 2015 : ● Sessions



Temps cumulés des visites

1 juil. 2015 - 30 juin 2016

726:26:37

% du total : 100,00 % (726:26:37)



1 juil. 2014 - 30 juin 2015

480:37:38

% du total : 100,00 % (480:37:38)



Visites de plus d'1min - Obj 1

1 juil. 2015 - 30 juin 2016

5 102

% du total : 100,00 % (5 102)



1 juil. 2014 - 30 juin 2015

3 472

% du total : 100,00 % (3 472)



Visites à plus de 3 pages - Obj 2

1 juil. 2015 - 30 juin 2016

3 492

% du total : 100,00 % (3 492)



1 juil. 2014 - 30 juin 2015

2 009

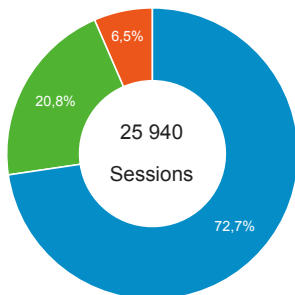
% du total : 100,00 % (2 009)



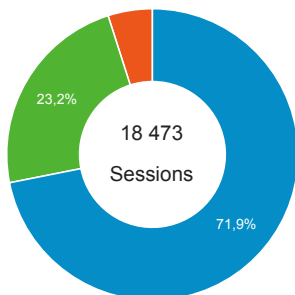
Visites pour la variable Type de trafic

■ organic ■ referral ■ direct

1 juil. 2015 - 30 juin 2016

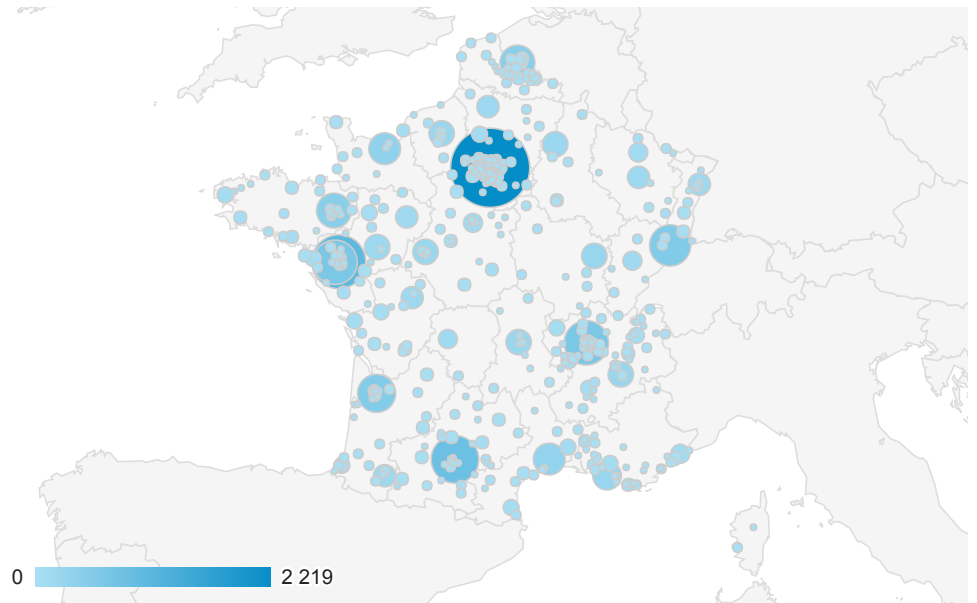


1 juil. 2014 - 30 juin 2015

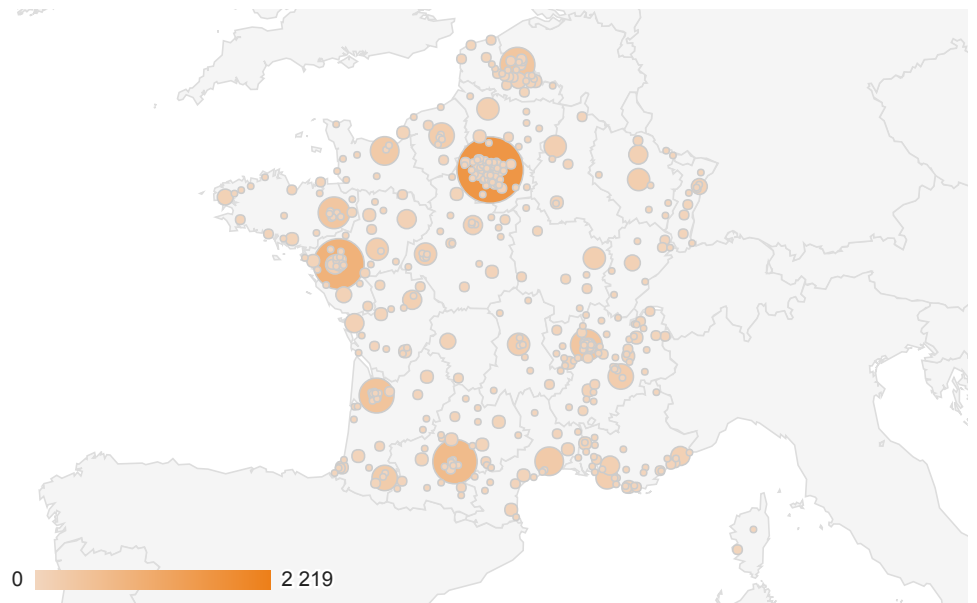


Visites France

1 juil. 2015 - 30 juin 2016



1 juil. 2014 - 30 juin 2015



Ville	Sessions	Durée moyenne des sessions
Paris		
1 juil. 2015 - 30 juin 2016	2 219	00:01:08
1 juil. 2014 - 30 juin 2015	1 597	00:01:11
Modification (en %)	38,95 %	-4,97 %
(not set)		
1 juil. 2015 - 30 juin 2016	1 297	00:01:54
1 juil. 2014 - 30 juin 2015	391	00:01:34
Modification (en %)	231,71 %	21,44 %
Nantes		
1 juil. 2015 - 30 juin 2016	1 034	00:02:07
1 juil. 2014 - 30 juin 2015	890	00:02:19
Modification (en %)	16,18 %	-8,89 %
Toulouse		
1 juil. 2015 - 30 juin 2016	828	00:01:48
1 juil. 2014 - 30 juin 2015	673	00:02:07
Modification (en %)	23,03 %	-15,20 %
Saint-Herblain		
1 juil. 2015 - 30 juin 2016	646	00:04:58
1 juil. 2014 - 30 juin 2015	119	00:02:11
Modification (en %)	442,86 %	128,17 %
Lyon		
1 juil. 2015 - 30 juin 2016	646	00:02:01
1 juil. 2014 - 30 juin 2015	376	00:01:48
Modification (en %)	71,81 %	11,58 %
Delle		
1 juil. 2015 - 30 juin 2016	549	00:04:58
1 juil. 2014 - 30 juin 2015	2	00:00:00
Modification (en %)	27 350,00 %	100,00 %
Bordeaux		
1 juil. 2015 - 30 juin 2016	522	00:01:33
1 juil. 2014 - 30 juin 2015	442	00:01:30
Modification (en %)	18,10 %	3,61 %
Rennes		
1 juil. 2015 - 30 juin 2016	440	00:01:41
1 juil. 2014 - 30 juin 2015	377	00:01:18
Modification (en %)	16,71 %	28,76 %
Lille		
1 juil. 2015 - 30 juin 2016	433	00:01:27
1 juil. 2014 - 30 juin 2015	381	00:01:59
Modification (en %)	13,65 %	-27,20 %

